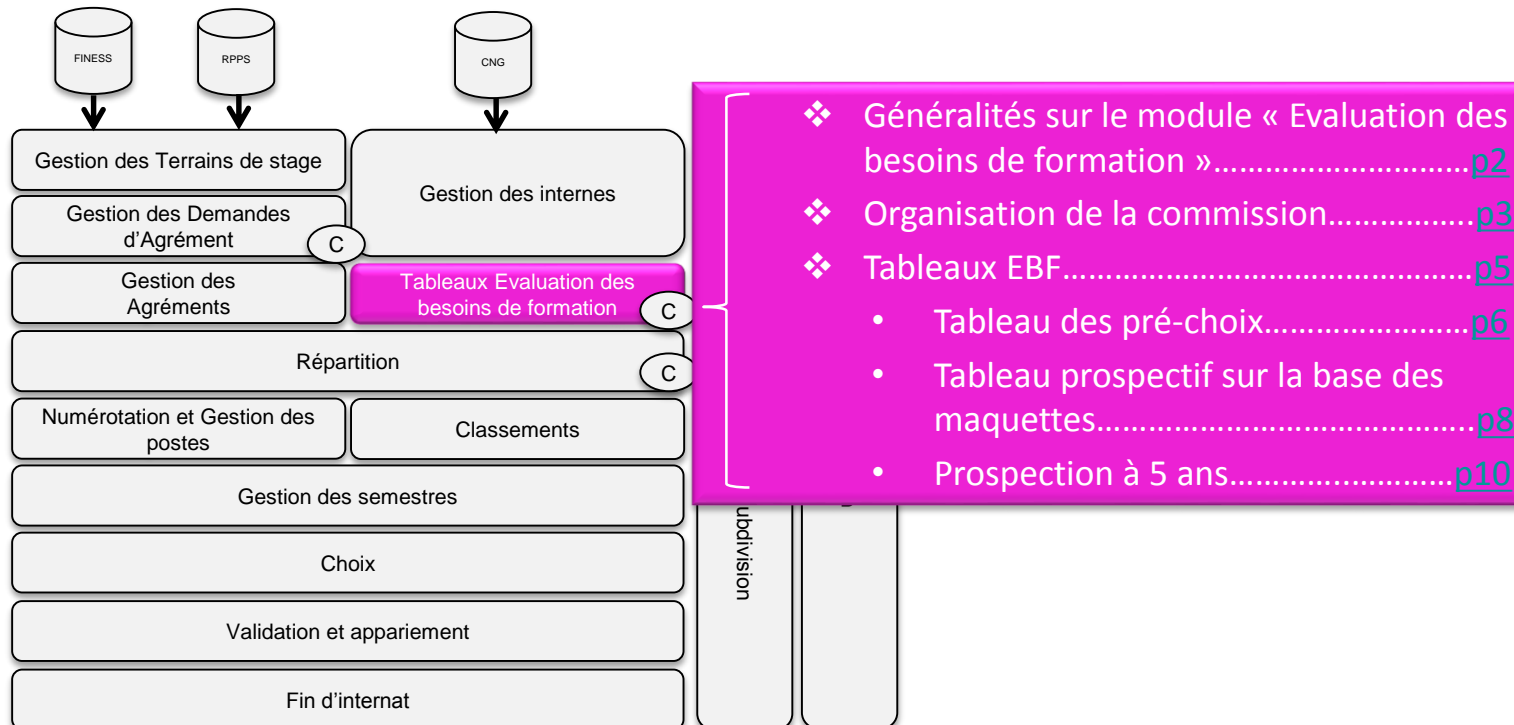
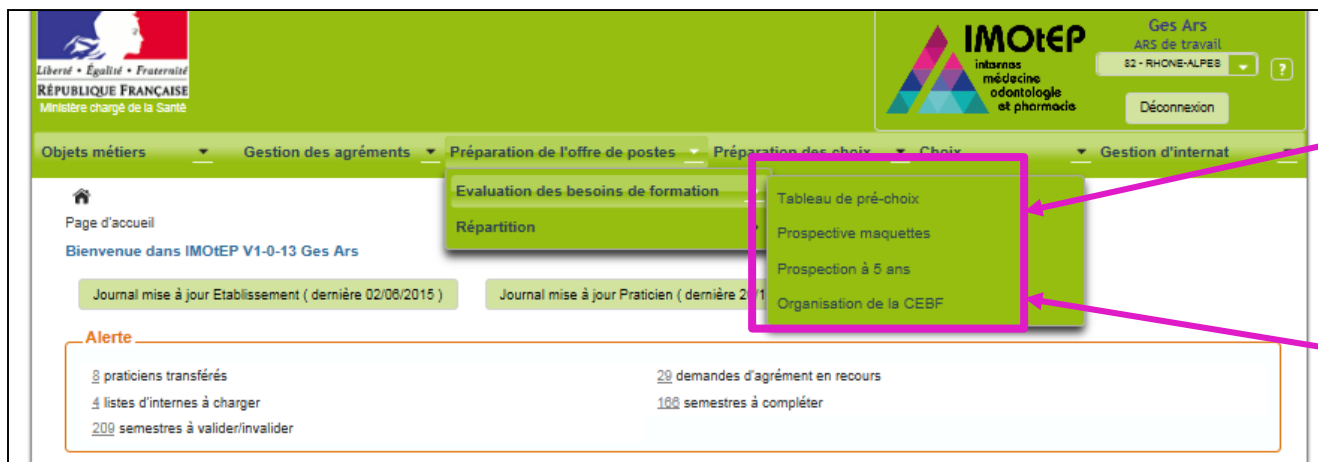


Zoom sur l'évaluation des besoins de formation



1 – Généralités sur le module « Evaluation des besoins de formation »

- Cette fonctionnalité vous donne accès à la recherche et à la préparation de l'offre de postes, en amont de la répartition effective.
- Ce module est accessible depuis l'écran 'Préparation de l'offre des postes'. Vous pouvez organiser la commission EBF et générer les tableaux associés.



Rechercher et générer les tableaux d'évaluation des besoins de formation

Organiser la commission

- IMOTEP vous permet de rechercher et générer 3 types de tableaux :
 1. Tableau des pré-choix
 2. Tableau prospectif calculé à partir des maquettes
 3. Prospection à 5 ans

2 – Organisation de la commission d'évaluation des besoins de formation (1/2)

- Depuis le menu « Evaluation des besoins de formation », cliquer sur l'entrée « Organisation de la CEBF »
- Renseigner le type de formation et le semestre. Cliquer sur le bouton « Créer » pour accéder à l'écran de création d'une CEBF.
- Compléter les champs obligatoires (Date, Libellé, Formation d'agrément) et Valider.
- Compléter les tableaux des participants à l'aide des listes qui vous sont accessibles :
 - ❖ Liste des participants réglementaires : cocher/ décocher les participants concernés
 - ❖ Liste des participants occasionnels : saisir manuellement les participants
- Valider votre sélection



Pour plus de flexibilité, le système ne contrôle pas s'il existe déjà en base une autre commission du même type.

2 – Organisation de la commission d'évaluation des besoins de formation (2/2)

1 Recherche des CEBF

Type de Commission : CEBF
 Formation : M - Médecine
 Semestre : Mai 2015

2 Modification d'une Commission d'agrément

Date * : 30/04/2015
 Libellé * : Test
 Semestre : Mai 2015
 Formation d'Agrément : M - Médecine
 Discipline : 001 - MEDECINE GENE
 DES : 099 - MEDECINE GENE
 Subdivision * : LY - LYON

Tableaux des participants

Liste des participants réglementaires

| Identité | Fonction | Méi | Participera à la commission |
|--------------------------|----------------------------------|-----|-------------------------------------|
| M. Professeur PROF Schtr | RUF - Représentant directeur UFR | | <input checked="" type="checkbox"/> |

sur 1 (Nombre de résultats : 1)

Liste des participants occasionnels

Aucun résultat ne correspond aux critères recherchés.

sur 1 (Nombre de résultats : 0)

Ajouter un participant occasionnel

Civilité :
 Titre :
 Nom * :
 Prénom :
 Méi :

3 Création d'une CEBF

Date * : 30/04/2015
 Libellé * : Test CEBF
 Semestre : Mai 2015
 Formation * : M - Médecine
 Discipline : 001 - MEDECINE GENERALE
 DES : 099 - MEDECINE GENERALE
 LY - LYON

3 – Générer les tableaux EBF

- Pour générer les tableaux EBF, choisir depuis le menu « Evaluation des besoins de formation », le tableau souhaité.
- Sélectionner les critères de recherche :
 - ❖ Le semestre prochain est affiché par défaut, le semestre en cours permet de consulter les données précédentes pour rappel
 - ❖ Les informations sur la formation (Formation, DES ...)
 - ❖ La circonscription
- Cliquer sur « Générer le tableau » pour afficher le tableau choisi

3.1 – Tableau des pré-choix (1/2)

- Ce tableau a vocation à être rempli par les UFR sur la base des informations fournies par les coordonnateurs sur les intentions et les besoins pédagogiques des internes pour le semestre suivant.
 - ❖ Il permet d’anticiper sur les besoins pour le semestre prochain suffisamment tôt dans le processus afin d’optimiser les étapes suivantes (répartition ...)
 - ❖ S’il existe plusieurs UFR pour cette formation et cette circonscription, il y a autant de colonnes que d’UFR
- Le pré-choix d’un interne peut être :
 - ❖ Soit un stage nécessitant l’ouverture d’un poste : dans ce cas il est indiqué quel type d’exigence pédagogique de sa maquette il souhaite valider (parmi les exigences du tronc commun et de chaque option du DES le cas échéant)
 - ❖ Soit une activité ne nécessitant pas l’ouverture d’un poste pour ce DES : surnombre, année-recherche, stage hors-discipline, stage hors circonscription ...
- Ce tableau permet de saisir et de consulter l’agrégation de ces pré-choix, ce qui permet de préfigurer les besoins en postes pour un DES ou une discipline donnés
- En parallèle, la colonne ‘Etat IMOtEP’ indique les informations déjà présentes dans IMOtEP
 - ❖ Le nombre total d’internes
 - ❖ Le nombre d’internes ne nécessitant pas un poste au fur et à mesure que les semestres hors choix sont créés pour le semestre prochain.



Les ARS ont également les droits pour remplir ce tableau si elles obtiennent les informations par ailleurs

3.1 – Tableau des pré-choix (2/2)

- Pour compléter le tableau, remplir les chiffres disponibles pour l’UFR concernée puis cliquer sur « Enregistrer »

Recherche d'un tableau de Pré-Choix

Semestre * : Formation * :

Discipline * : DES * :

Subdivision * :

1

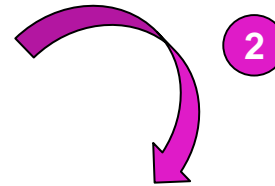


Tableau des pré-choix pour le semestre : Novembre 2015

| Pré-choix | Etat IMOIEP | Pré-choix saisi Lyon Est Médecine | Pré-choix saisi Lyon Sud Médecine | Total pré-choix saisis |
|--|-------------|-----------------------------------|-----------------------------------|------------------------|
| Nombre d'internes en cours de cursus | 90 | | | |
| Les internes pour lesquels un poste est à ouvrir | 1 | | | 0 |
| Internes de la filière | 1 | | | 0 |
| P-Hématologie Un semestre dans un centre de transfusion- thérapie cellulaire agréé pour le diplôme d'études spécialisées complémentaires d'hémiobiologie-transfusion.(1) | | <input type="text"/> | <input type="text"/> | 0 |
| P-Hématologie Un semestre dans un laboratoire d'hématologie agréé pour le diplôme d'études spécialisées de biologie médicale.(1) | | <input type="text"/> | <input type="text"/> | 0 |
| P-HEMATOLOGIE-ONCOLOGIE Un semestre dans un service agréé pour d'autres diplômes d'études spécialisées OU diplômes d'études spécialisées complémentaires que ceux d'anatomie et cytologie pathologiques OU d'hématologie OU d'oncologie OU d'hémiobiologie-transfusion.(2) | | <input type="text"/> | <input type="text"/> | 0 |
| P-HEMATOLOGIE-ONCOLOGIE Un semestre dans un service agréé pour le diplôme d'études spécialisées d'oncologie (option oncologie médicale).(2) | | <input type="text"/> | <input type="text"/> | 0 |
| P-Hématologie Un semestre dans un service clinique agréé pour le diplôme d'études spécialisées d'hématologie (option maladies du sang). (2) | | <input type="text"/> | <input type="text"/> | 0 |
| P-HEMATOLOGIE-ONCOLOGIE Un semestre dans un laboratoire d'anatomie pathologique OU biologie des tumeurs agréé pour le diplôme d'études spécialisées d'anatomie et cytologie pathologiques.(1) | | <input type="text"/> | <input type="text"/> | 0 |
| P-HEMATOLOGIE-ONCOLOGIE Un semestre dans un service de radiothérapie agréé pour le diplôme d'études spécialisées d'oncologie (option oncologie radiothérapique).(1) | | <input type="text"/> | <input type="text"/> | 0 |

sur 2 (Nombre de résultats : 19)


3.2 – Tableau prospectif des maquettes (1/2)

- Ce tableau est automatiquement renseigné à partir de l'avancement dans leur maquette des internes actifs dans la base IMOTeP : l'objectif est d'évaluer le type de stage à proposer en priorité en fonction des types de stages qui reste à faire par les internes
 - ❖ Ce tableau n'est informatif que si l'avancement des maquettes est bien saisi régulièrement dans les fiches des internes
 - ❖ Il n'est pas modifiable
 - ❖ Ce tableau est affichable par DES uniquement
- Pour mieux évaluer le « degré d'urgence », le type de stage restant à faire sont indiqués :
 - ❖ En faisant une distinction entre les internes n'ayant aucun retard dans leur internat et ceux qui ont au moins un semestre non validé et pour lesquels il devient plus urgent de pouvoir valider leur maquette
 - ❖ En classant les internes par nombre de semestres qu'il leur reste à effectuer
- Les nombres indiquent le nombre de stage de ce type à prévoir : ces types de stage demeurant à effectuer par les internes dans le temps d'internat qu'il leur reste

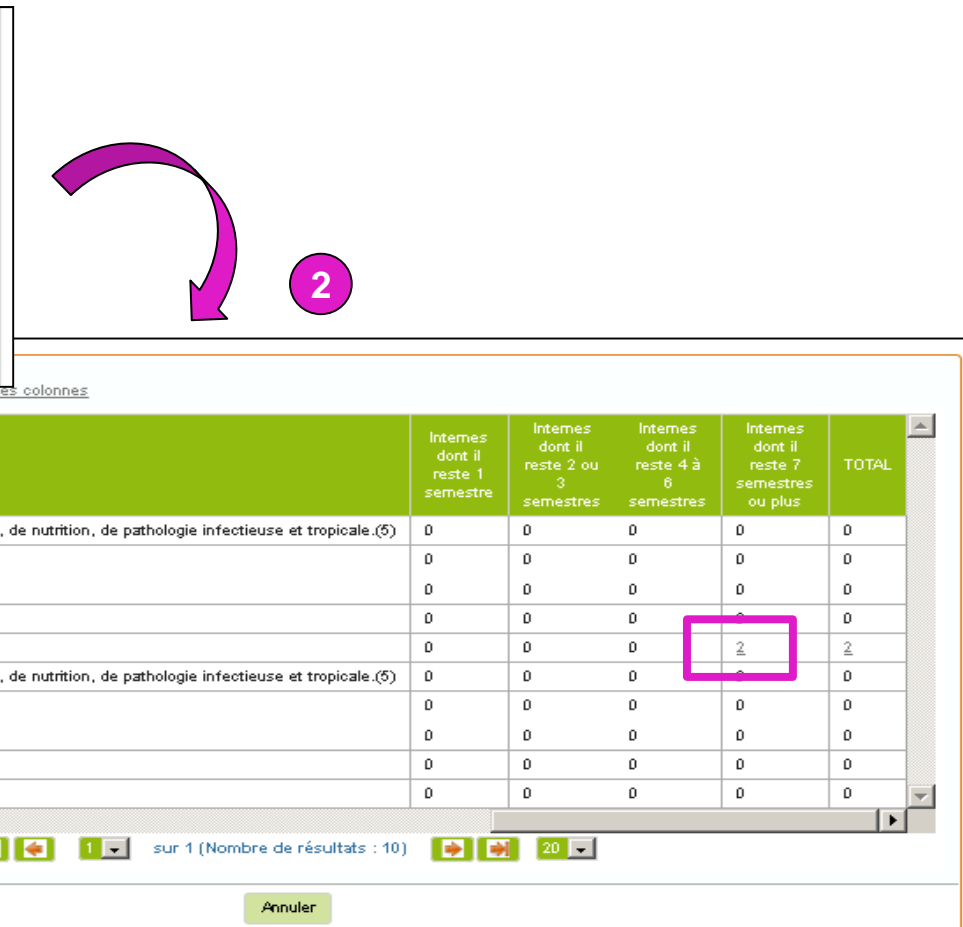


Attention : pour les internes en DES avec option qui n'ont pas encore choisi d'option, seules les exigences du tronc commun sont prises en compte

3.2 – Tableau prospectif des maquettes (2/2)



1



2

| | Internes dont il reste 1 semestre | Internes dont il reste 2 ou 3 semestres | Internes dont il reste 4 à 6 semestres | Internes dont il reste 7 semestres ou plus | TOTAL |
|---|-----------------------------------|---|--|--|-------|
| et immunologie clinique, de médecine vasculaire, de nutrition, de pathologie infectieuse et tropicale.(5) | 0 | 0 | 0 | 0 | 0 |
| | 0 | 0 | 0 | 0 | 0 |
| | 0 | 0 | 0 | 0 | 0 |
| | 0 | 0 | 0 | 0 | 0 |
| | 0 | 0 | 2 | 0 | 2 |
| et immunologie clinique, de médecine vasculaire, de nutrition, de pathologie infectieuse et tropicale.(5) | 0 | 0 | 0 | 0 | 0 |
| | 0 | 0 | 0 | 0 | 0 |
| | 0 | 0 | 0 | 0 | 0 |
| | 0 | 0 | 0 | 0 | 0 |
| | 0 | 0 | 0 | 0 | 0 |



En cliquant sur un des chiffres du tableau, une pop-up apparaît avec la liste des internes concernés

➤ Exemple de lecture du tableau

- ❖ Pour les internes actuellement actifs dans IMOTEP pour le DES de médecine interne, il faudra fournir 2 stages de type « exigence 5», dont 2 pour des internes ayant validés tous leurs semestres et à qui il reste 7 semestres ou plus à effectuer .

3.3 – Tableaux prospectifs à 5 ans (1/2)

- Le tableau prospectif à 5 ans fonctionne sur le même principe que le tableau prospectif des maquettes mais il intègre, en plus des internes actuellement actifs dans IMOTeP, la projection du nombre d'internes qui seront intégrés dans les 5 ans à venir
 - ❖ Pour les internes actifs, le tableau est alimenté comme le précédent avec l'avancement des maquettes saisi dans les fiches d'internes
 - ❖ Pour les internes à venir, le tableau est alimenté avec les données issues de l'arrêté quinquennal de la DGOS, pour chacun des DES (uniquement pour la médecine) : l'ensemble des exigences des maquettes sont considérées comme « à faire » pour ces internes

- Cet écran propose deux tableaux :
 - ❖ Le premier tableau indique le nombre de stages à prévoir à l'avenir, pour chaque type de stage
 - ❖ Le second tableau fournit une évaluation du nombre total d'internes pour chacun des 5 années à venir, en ajoutant d'une année à l'autre les nouveaux internes et en retirant les internes qui devraient avoir terminé leur cursus

- Ces estimations ont pour objectif de vous aider à anticiper les besoins de stages sur le moyen terme : hausse ou baisse du nombre d'internes dans un DES donné ...

3.3 – Tableaux prospectifs à 5 ans (2/2)

Recherche des projections

Semestre * : Formation * :

Subdivision * : DES * :

1




Tableau prospectif N° 1

Actions

| | Internes actifs pour lesquels il reste 2 semestres maximum | Internes actifs pour lesquels il reste 3 ou 4 semestres | Internes actifs pour lesquels il reste 5 ou 6 semestres | Internes actifs pour lesquels il reste 7 ou 8 semestres | Internes actifs pour lesquels il reste 9 ou 10 semestres | Internes entrant en 2015 | Internes entrant en 2016 | Internes entrant en 2017 | Internes entrant en 2018 | Internes entrant en 2019 |
|---|--|---|---|---|--|--------------------------|--------------------------|--------------------------|--------------------------|--------------------------|
| Nombre d'internes | 1 | | 1 | 1 | 3 | 4 | 4 | 4 | 4 | 4 |
| P:Neurochirurgie Un semestre dans un service agréé pour la spécialité ou pour une autre spécialité.(2) | 2 | | 2 | 2 | 6 | 8 | 8 | 8 | 8 | 8 |
| P:Neurochirurgie Un semestre dans un service agréé pour d'autres diplômes d'études spécialisées OU diplômes d'études spécialisées complémentaires de chirurgie.(2) | 2 | | 2 | 2 | 6 | 8 | 8 | 8 | 8 | 8 |
| P:Neurochirurgie | | | | | | | | | | |

Tableau prospectif N° 2

Actions

| Nombre d'internes | Projection nombre Internes en 2015 | Projection nombre Internes en 2016 | Projection nombre Internes en 2017 | Projection nombre Internes en 2018 | Projection nombre Internes en 2019 |
|---------------------------------------|------------------------------------|------------------------------------|------------------------------------|------------------------------------|------------------------------------|
| Données issues du fichier quinquennal | 4 | 4 | 4 | 4 | 4 |
| Données issues d'IMOTEP | 9 | 17 | 24 | 31 | 36 |

1 sur 1 (Nombre de résultats : 2)